إِنَّ الصَّلٰوةَ كَانَتْ عَلَى الْمُؤْمِنِينَ كِتَابًا مَوْقُوتًا

OKUNAN · 9. ANA MOD

Namaz Duaları

Namazda okuduklarınızı Arapçası, okunuşu, kelime anlamı ve okunma sebebiyle öğrenin.

4 mezhep | Namaz Akışı | Tesbihat | Okunma Sebepleri | Hâfız sesiyle sûreler

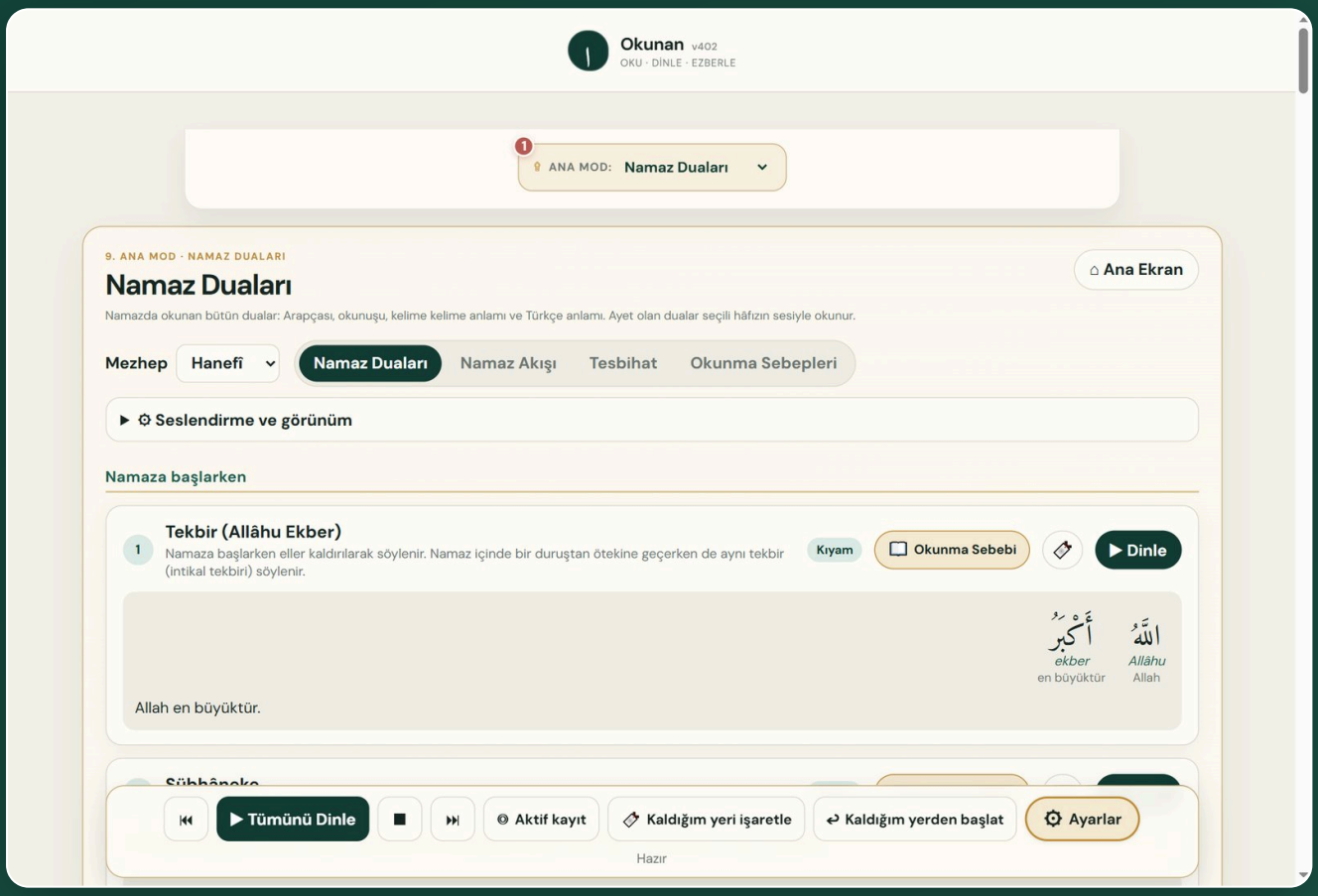

BAŞLANGIÇ

Namaz Duaları'nı açın ve mezhebinizi seçin

1. Okunan'ı açın (**okunan.app**). Ana Ekran'da **Namaz Duaları** kartına dokunun.
2. Üstteki **Mezhep** kutusundan **Hanefî, Şâfiî, Mâlikî** veya **Hanbelî**'yi seçin. Dua sırası, yalnız o mezhepte okunan cümleler ve mezhep notları buna göre değişir. Seçiminiz cihazda saklanır.
3. Dört sekmeden birini seçin ve okumaya başlayın.

Sekme	İçerik
Namaz Duaları	Bütün dualar bölüm bölüm: Namaza başlarken, Kıyam, Rükû, Rükûdan doğrulurken, Secde, Oturuş, Selâm, Kunut.
Namaz Akışı	Seçtiğiniz namazı rekât rekât, duruş duruş izleme: sabah farzı, iki rekâtlı sünnet, akşam farzı, dört rekâtlı farz, dört rekâtlı sünnet, vitir.
Tesbihat	Farz namazlardan sonra okunanlar: Allâhümme ente's-selâm, salavat, Âyetü'l-Kürsî, tesbih, tahmîd, tekbir ve tehlîl.
Okunma Sebepleri	Her dua ve sûre neden okunur; dayandığı ayet, hadis ve olay. Sıra Namaz Duaları ile aynıdır.

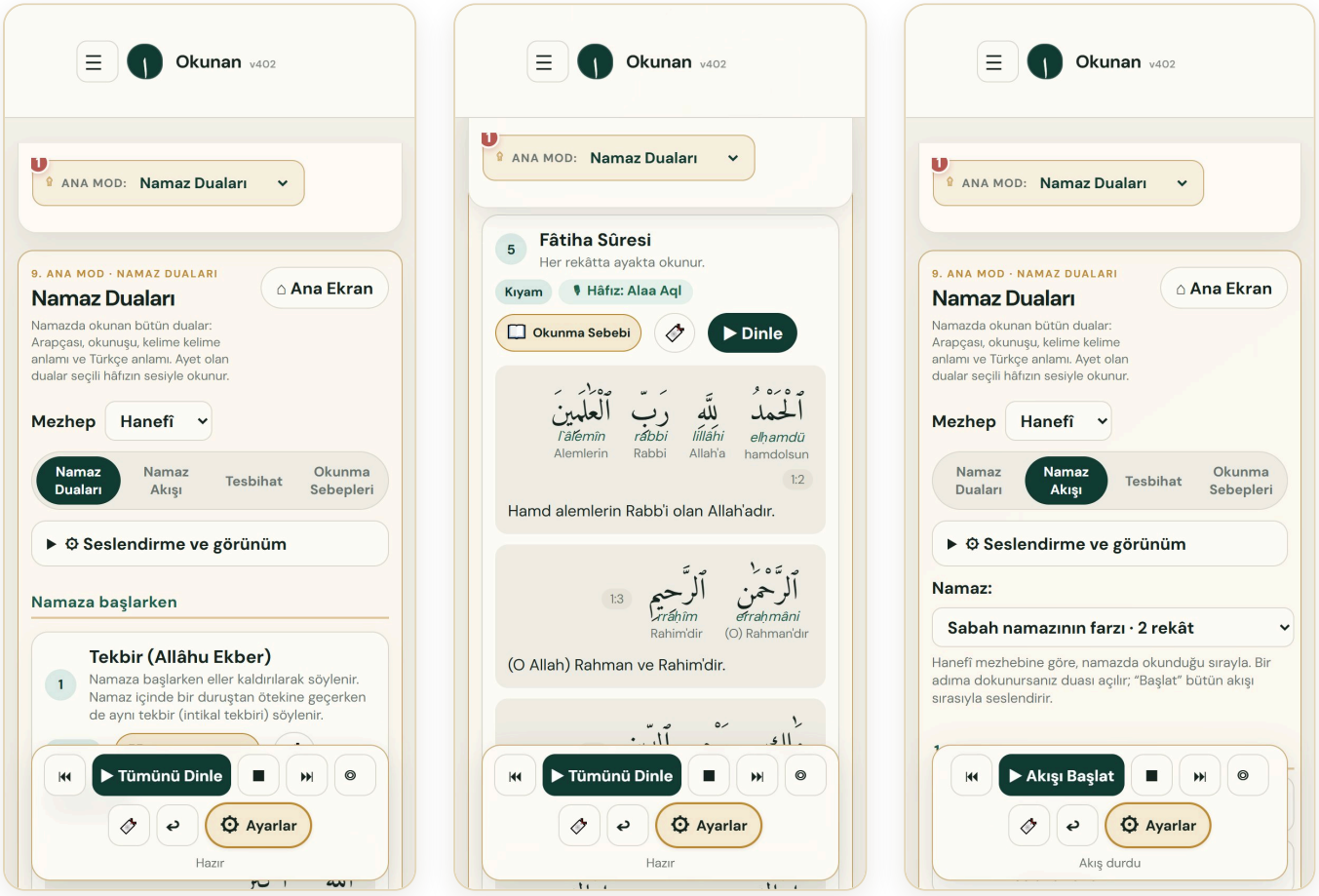

Telefonda: sekmeler, Fâtiha kartı ve Namaz Akışı.

DUA KARTINI TANIYIN

Arapça, okunuş, kelime anlamı ve cümle anlamı

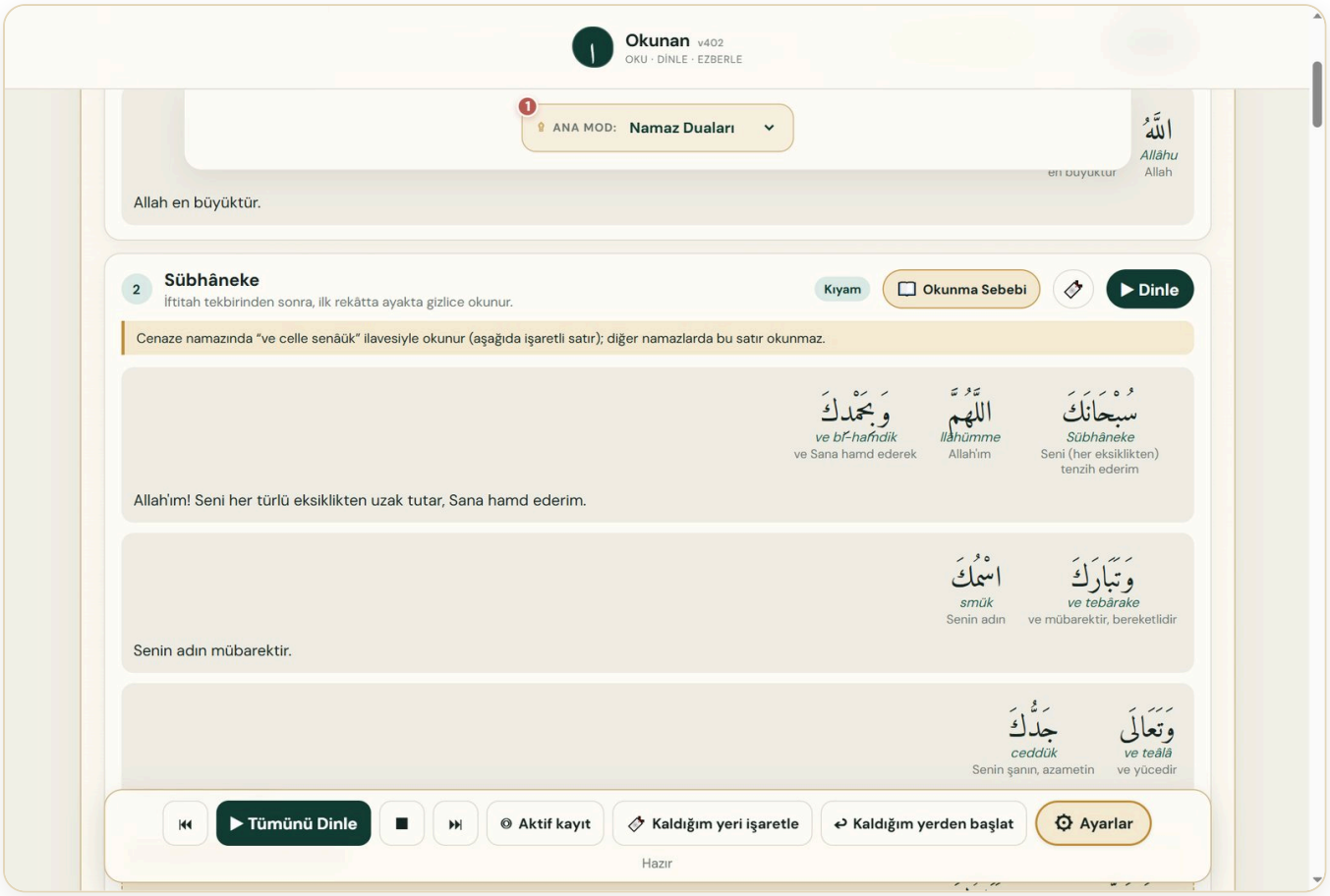

Sübhâneke kartı: her kelimenin altında okunuşu ve anlamı, her cümlenin altında Türkçe anlamı.

- Kart başlığında duanın adı, **nerede okunduğu** ve duruş etiketi (Kıyam, Rükû, Secde, Oturuş) yer alır.
- Her Arapça kelimenin altında **Latin harfli okunuşu** ve **kelime anlamı**, her cümlenin altında **Türkçe anlamı** vardır.
- Yalnız belirli bir namazda okunan cümleler kesik çerçeveyle ve rozetle gösterilir; örneğin Sübhâneke'deki **"ve celle senâük"** yalnız cenaze namazında okunur.
- Mezhepler arasındaki farklar kartın üstünde not olarak yazılır.
- Sağdaki düğmeler: 📖 **Okunma Sebebi**, ◆ (kaldığım yer olarak işaretle) ve ▶ **Dinle**.

DİNLEME

Tek duayı ya da hepsini sırayla dinleyin

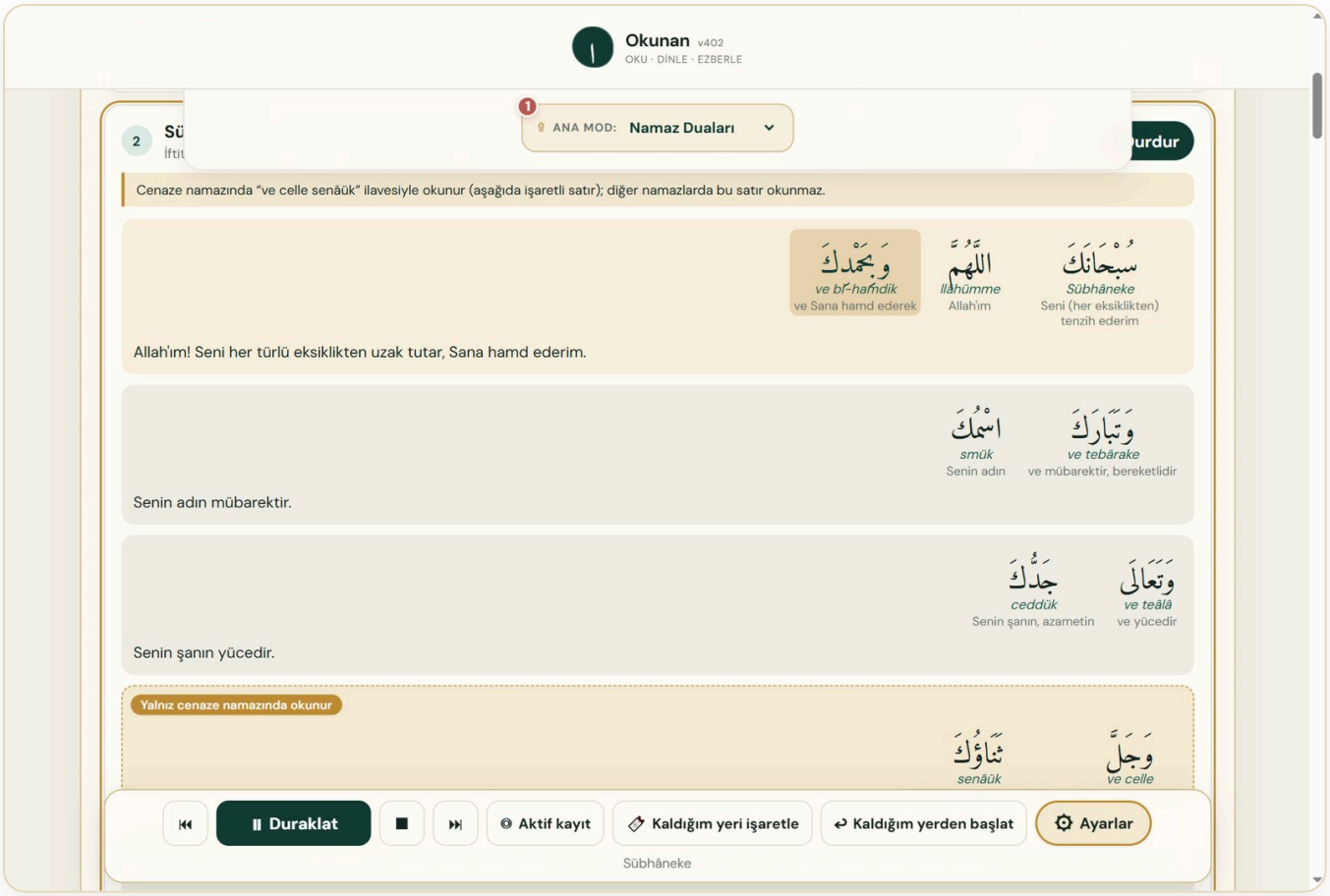

Sübhâneke okunurken: okunan kelime vurgulanır, alt kuşakta "⏸ Duraklat" görünür.

Düğmeler

- ▶ **Dinle** (kartta): yalnız o dua.
- ▶ **Tümünü Dinle**: görünen sekmedeki bütün dualar sırayla. Namaz Akışı'nda bu düğme ▶ **Akışı Başlat** olur.
- ⏸ **Duraklat** / ▶ **Sürdür**, ■ **Durdur**.
- ⏮ / ⏭: önceki ve sonraki dua.

Takip

- Okunan kelime ekranda vurgulanır, sayfa kendiliğinden kayar.
- Seslendirme dururken bir Arapça kelimeye dokunursanız **yalnız o kelime** okunur.
- Dua sesleri sinir ağı sesiyle üretilmiştir; ayet olan dualar seçili hâfızın kaydıdır.

FÂTİHA VE ZAMM-I SÛRE

Sûreler seçili hâfızın sesiyle, Besmele dâhil

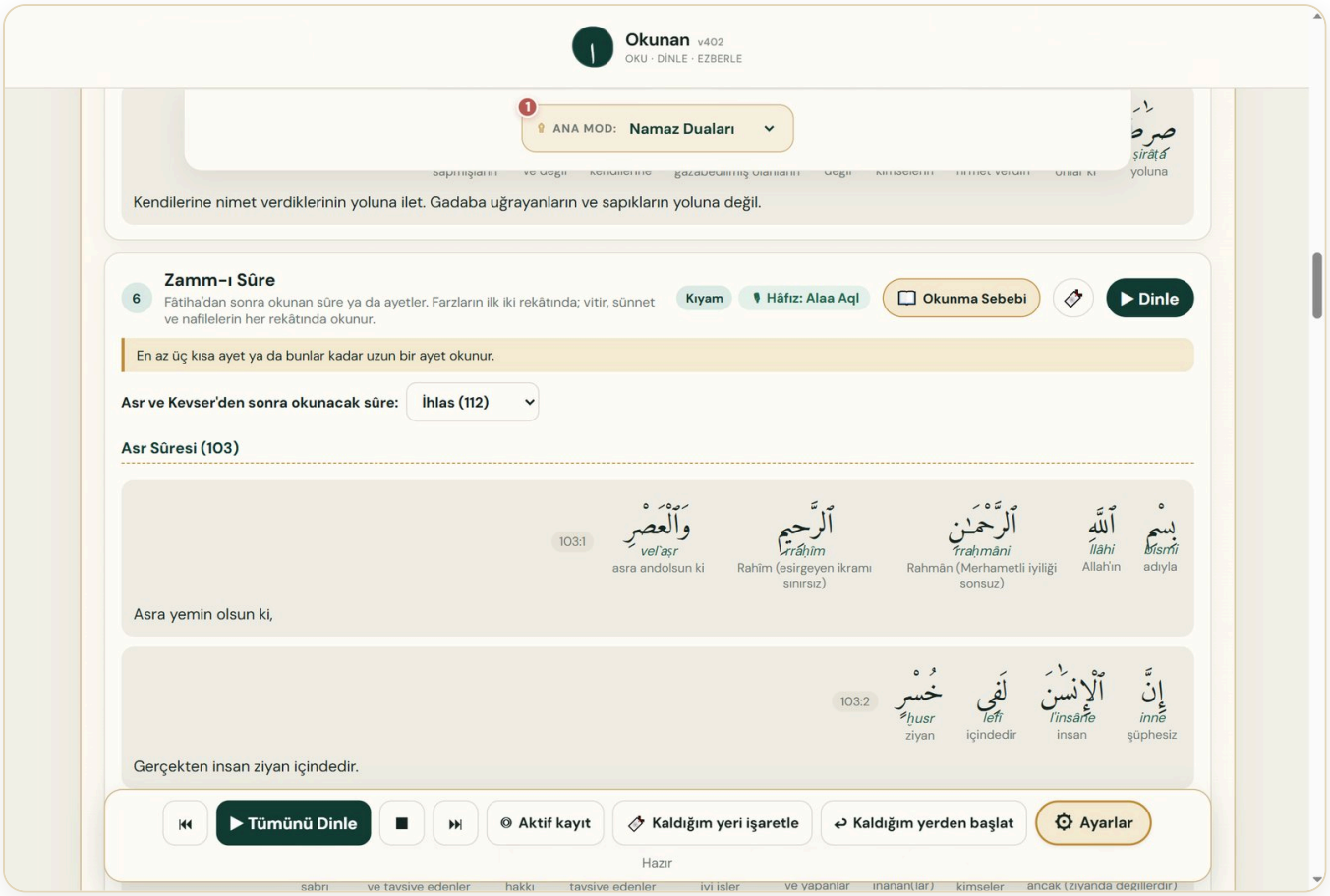

- Fâtiha ve zamm-ı sûreler, Ana Ekran'da seçtiğiniz **okuyucunun (hâfızın)** kaydıyla okunur. Kartta 🎙 **Hâfız** adı yazılıdır.
- Her sûre **Besmele** ile başlar; Besmele de hâfızın sesiyle okunur ve vurgulanır.
- Zamm-ı Sûre kartında önce **Asr (103)** ve **Kevser (108)**, ardından seçtiğiniz sûre gelir. "Asr ve Kevser'den sonra okunacak sûre" kutusundan Fil'den Nâs'a kadar kısa sûrelerden birini seçin; varsayılan **İhlâs (112)**'tır.
- Namaz Akışı'nda zamm-ı sûre adımında yalnız seçtiğiniz sûre okunur.
- Ayet olan duaların okuma hızı Ayarlar'daki genel okuma hızına bağlıdır.

ALT KUŞAK

Ayarlar, Kaldığım Yer ve Aktif kayıt

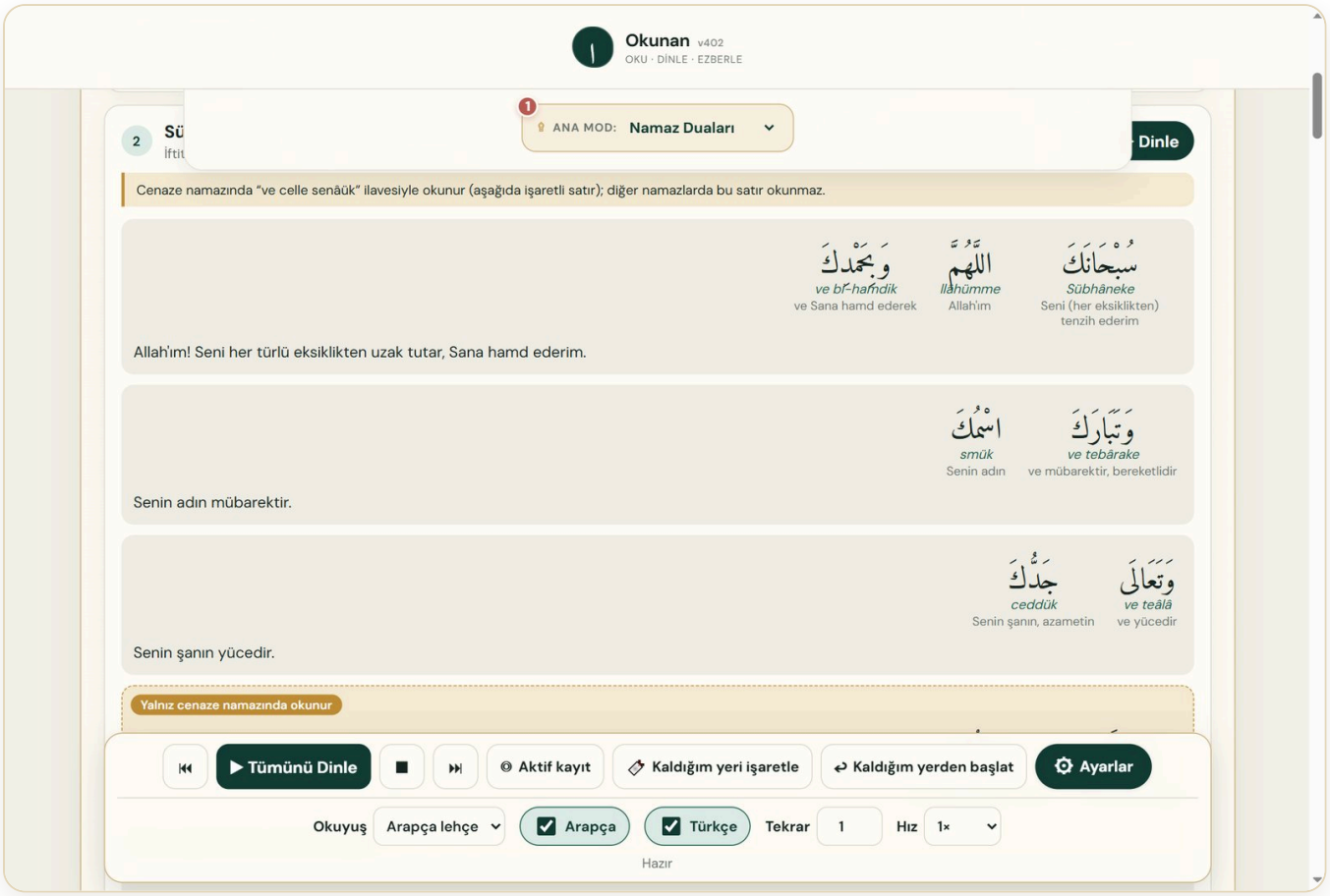

Ayarlar açıkken: okuyuş lehçesi, Arapça ve Türkçe seslendirme, tekrar ve hız.

Ayarlar (varsayılan: kapalı)

- **Okuyuş**: Arapça lehçe (varsayılan) veya Türkçe lehçe.
- **Arapça** ve **Türkçe**: Arapça metin ile anlamın ayrı ayrı seslendirilmesi.
- **Tekrar**: her duanın kaç kez okunacağı. **Hız**: dua seslerinin hızı.
- Üstteki **Seslendirme ve görünüm** bölümünde: okunuş ve anlamı göster/gizle, **Ezber: Arapçayı gizle**, cümle cümle ya da önce bütün Arapça seslendirme, tesbihleri namazdaki sayısınca (3 kez) okuma.

Kaldığım Yer

- **Kaldığım yeri işaretle**: okunan duayı; ses çalmıyorsa son okunanı ya da ekrandaki duayı işaretler.
- **Kaldığım yerden başlat**: işaretli yerden okumaya başlar.
- **Aktif kayıt**: okunan (ya da en son okunan) duaya götürür.
- Üç düğme ses çalmıyorken de çalışır; seçimler bu cihazda korunur.

NAMAZ AKIŞI

Namazı rekât rekât izleyin

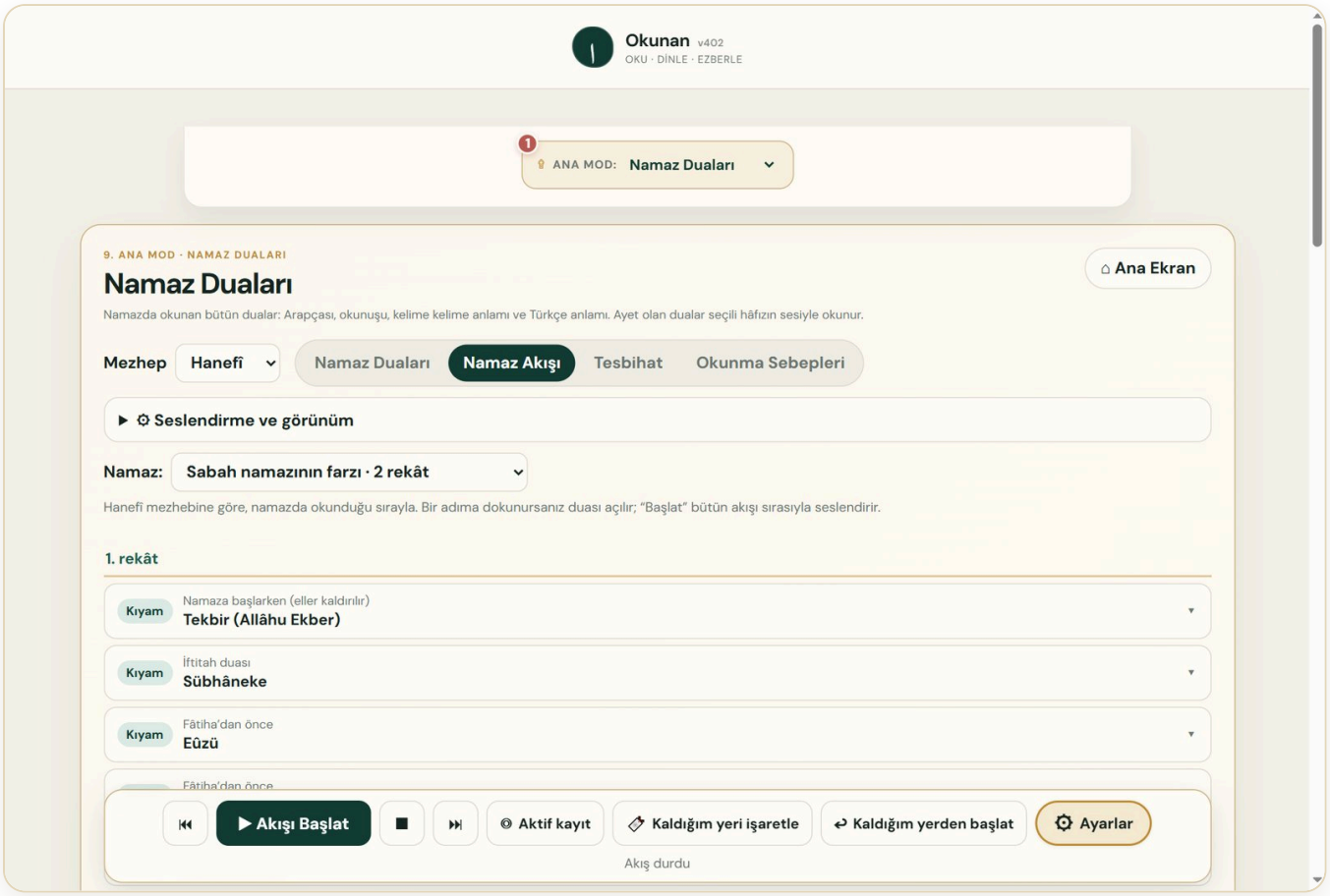

Namaz: kutusundan namazı seçin. Her adımda duruş (Kıyam, Rükû, Secde, Oturuş), ne zaman okunduğu ve duanın adı yazılıdır; adıma dokununca dua açılır. ▶ **Akışı Başlat** bütün akışı sırasıyla seslendirir. Vitirde önce iki rekât kılınıp selam verilen, sonra tek rekât kılınan düzen gibi mezhep farkları adımlarda gösterilir.

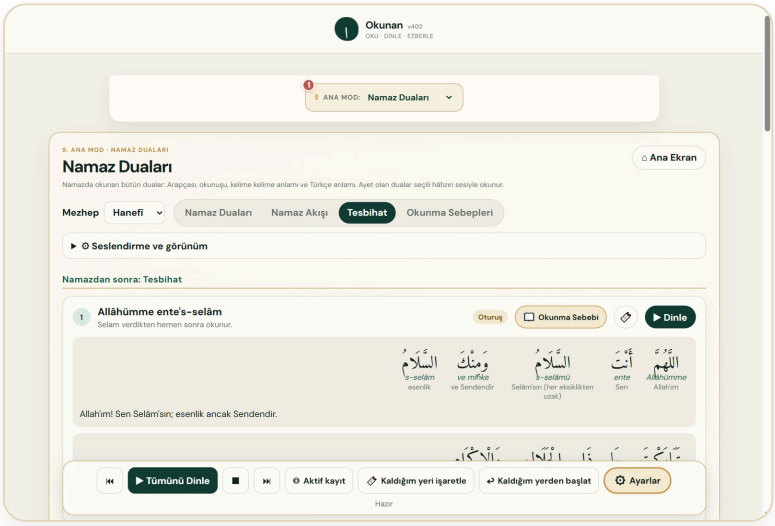

TESBİHAT

Namazdan sonra

Farz namazlardan sonra okunan tesbihat ayrı sekmededir: Allâhümme ente's-selâm, salavat, Âyetü'l-Kürsî, Sübhânallah, Elhamdülillah, Allâhu ekber ve tehlîl. Her biri ayrı kartta okunuşu ve anlamıyla yer alır; ▶ **Tümünü Dinle** ile sırayla dinlenir.

OKUNMA SEBEPLERİ

Bu duayı neden okuyoruz?

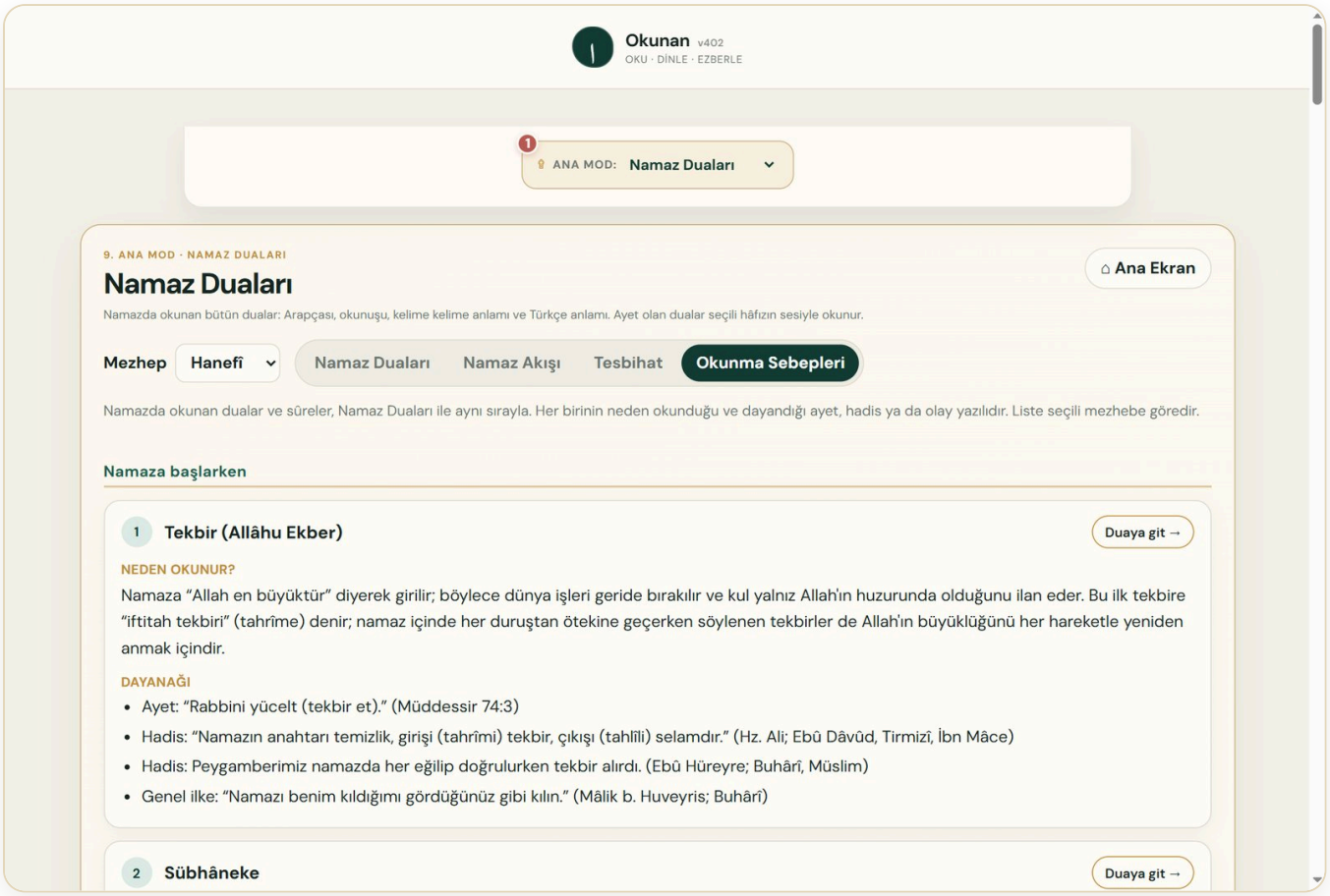

- Her dua ve sûre için **Neden okunur?** açıklaması ve **Dayanağı**: ayet, hadis (kaynak adıyla) veya olay.
- Zayıf ya da halk arasında yaygın rivayetler açıkça belirtilir; hadislere numara verilmez, kaynak eser adı yazılır.
- Zamm-ı sûreler (Asr, Kevser, Fil'den Nâs'a) ayrı ayrı anlatılır; seçili sûre açık gelir.

Duadan sebebe

Namaz Duaları sekmesinde bir kartın 📖 **Okunma Sebebi** düğmesine dokunun; o duanın sebebi vurgulanarak açılır.

Sebepten duaya

Sebep kartındaki **Duaya git** → sizi aynı duaya geri götürür; kaldığınız yerden okumaya devam edersiniz.

MEZHEBE GÖRE SIRA

Kunut ve tesbihat

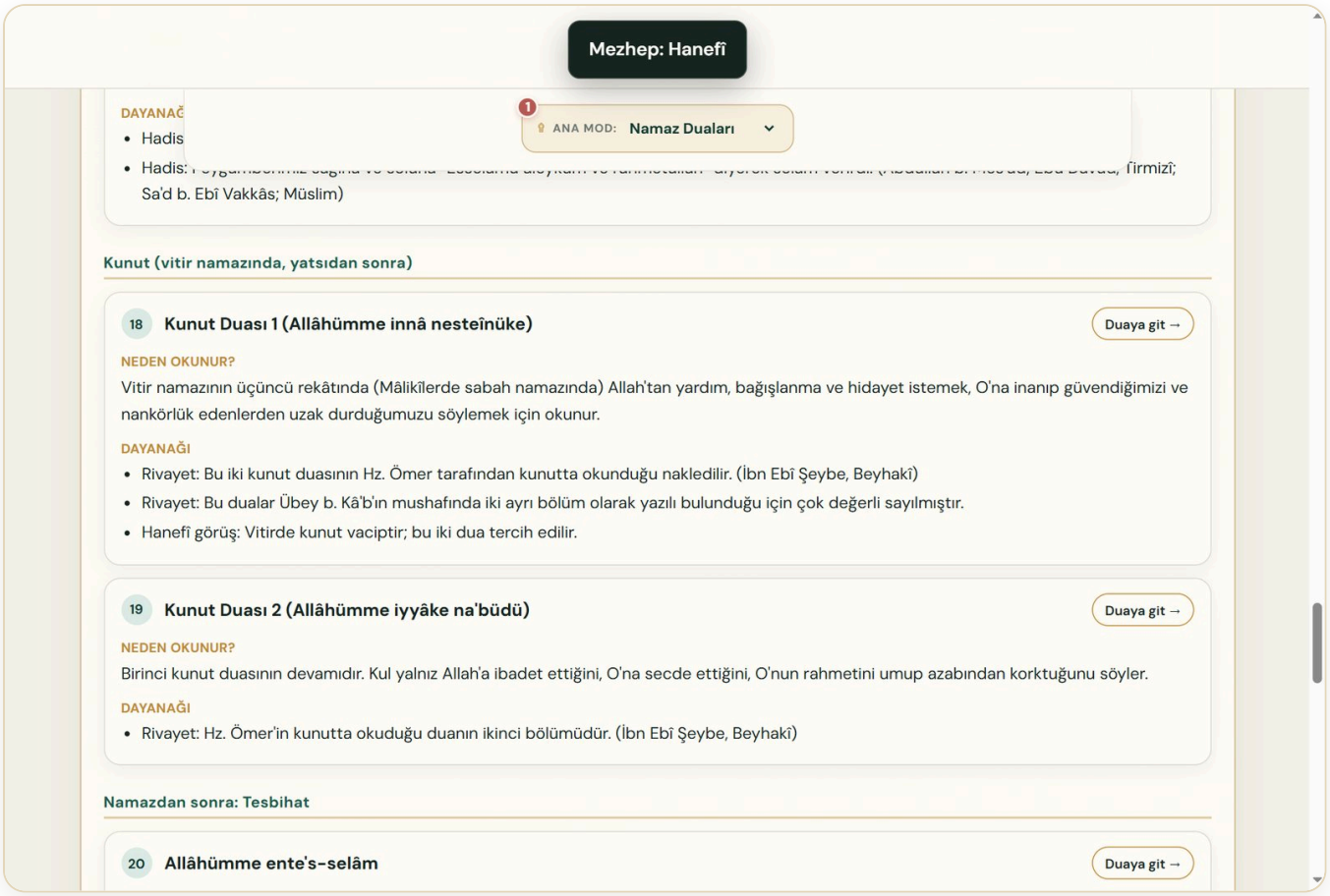

Hanefî seçiliyken Okunma Sebepleri: Selâm'dan sonra "Kunut (vitir namazında, yatsıdan sonra)", en sonda Tesbihat.

Mezhep	Kunut'un yeri
Hanefî, Hanbelî	Vitir namazında okunur (yatsıdan sonra). Listede Selâm'dan sonra, Tesbihat'tan önce gösterilir.
Şâfiî, Mâlikî	Sabah namazında okunur. Listede Kıyam'dan sonra gösterilir.

Tesbihat her mezhepte en sondadır. Ettehiyyâtü, selam ve iftitah duası gibi mezhebe özgü metinler yalnız ilgili mezhepte gösterilir.

> **Kaynak notu:** Dua metinleri asırlık metinlerdir; Türkçe anlamlar Okunan için hazırlanmıştır. Arayüz (düğmeler, sekmeler, bölüm adları) bütün arayüz dillerine çevrilmiştir; dua anlamları ve okunma sebepleri şimdilik Türkçedir.