بِسْمِ اللّٰهِ الرَّحْمٰنِ الرَّحِيمِ

TANITIM · OKUNAN.APP

Okunan

Kur’an’ı bulun, okuyun, dinleyin, anlayın, ezberleyin;
namaz dualarını anlamıyla öğrenin.

Dokuz Ana Mod | Yeni: Namaz Duaları | 73 dilde meal | 84 arayüz dili | 24 okuyucu

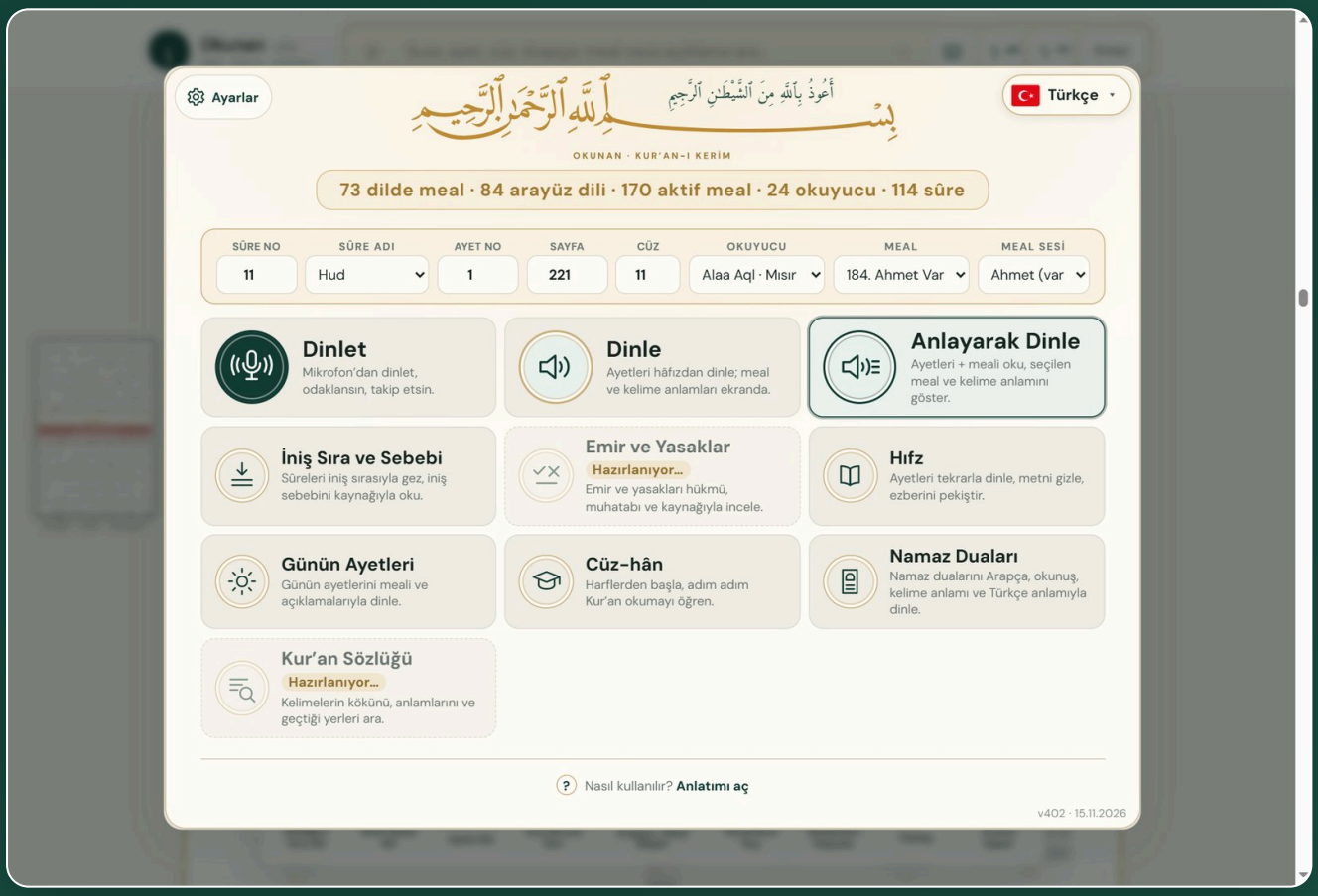

Sürüm v403 · 15 Kasım 2026

Windows · Android · iPhone/iPad · TV · tarayıcı

OKUNAN NEDİR?

Tek ekranda Kur’an: oku, dinle, anla, ezberle

Okunan; Kur’an-ı Kerim’i sesli takip, hâfız dinleme, anlayarak dinleme, kaynaklı iniş bağlamı, sistemli hıfz, kişisel Günün Ayetleri, sıfırdan Kur’an okuma ve namaz dualarını öğrenme için hazırlanmış ücretsiz bir web uygulamasıdır. Kurulum gerektirmez; tarayıcıda açılır, istenirse ana ekrana uygulama olarak eklenir.

73	170	84	24	114
dilde meal	aktif meal	arayüz dili	okuyucu (hâfız)	sûre

Sayılar Ana Ekran’daki şeritten alınmıştır; şerit her açılışta güncel listelerden hesaplanır.

Dokuz Ana Mod

Ana Mod	Ne işe yarar?
1. Dinlet	Siz okuyun; Okunan mikrofondan dinlesin, ayeti Kur’an’da bulsun, kelime kelime takip etsin.
2. Dinle	Seçtiğiniz hâfız okusun; ses ilerledikçe okunan kelime otomatik vurgulansın.
3. Anlayarak Dinle	Arapça ayeti hâfızdan, meali kendi dilinizde dinleyin; ikisini de metinden izleyin.
4. İniş Sıra ve Sebebi	Sûreleri geleneksel iniş sırasıyla gezin; kaynaklı rivayet ve tarihsel bağlamı ayet altında okuyun.
5. Emir ve Yasaklar hazırlanıyor	Emir ve yasakları ayet, muhatap, bağlam, hüküm ve kaynak ayrımıyla inceleme alanı.
6. Hıfz	Dinleme, ölçülü tekrar, metni gizleme, hatırlama ve öz değerlendirmeyle ezber.
7. Günün Ayetleri	Kendi seçtiğiniz ayetleri hâfız, meal, açıklama ve Hıfz tekrarlarıyla dinleyin.
8. Cüz-hân	Harflerden başlayıp 15 basamakta akıcı Kur’an okumaya ve Kur’an Arapçasına ulaşın.
9. Namaz Duaları YENİ	Namazda okunan dualar ve sûreler: Arapça, okunuş, kelime anlamı, Türkçe anlam ve okunma sebebi; mezhebe göre namaz akışı.

Ana Ekran’da ayrıca **Kur’an Sözlüğü** kartı hazırlanıyor etiketiyle görünür. Hazırlanan modlar yayına alındığında etiket kendiliğinden kalkar.

BAŞLANGIÇ

Ana Ekran: önce ne yapacağınızı seçin

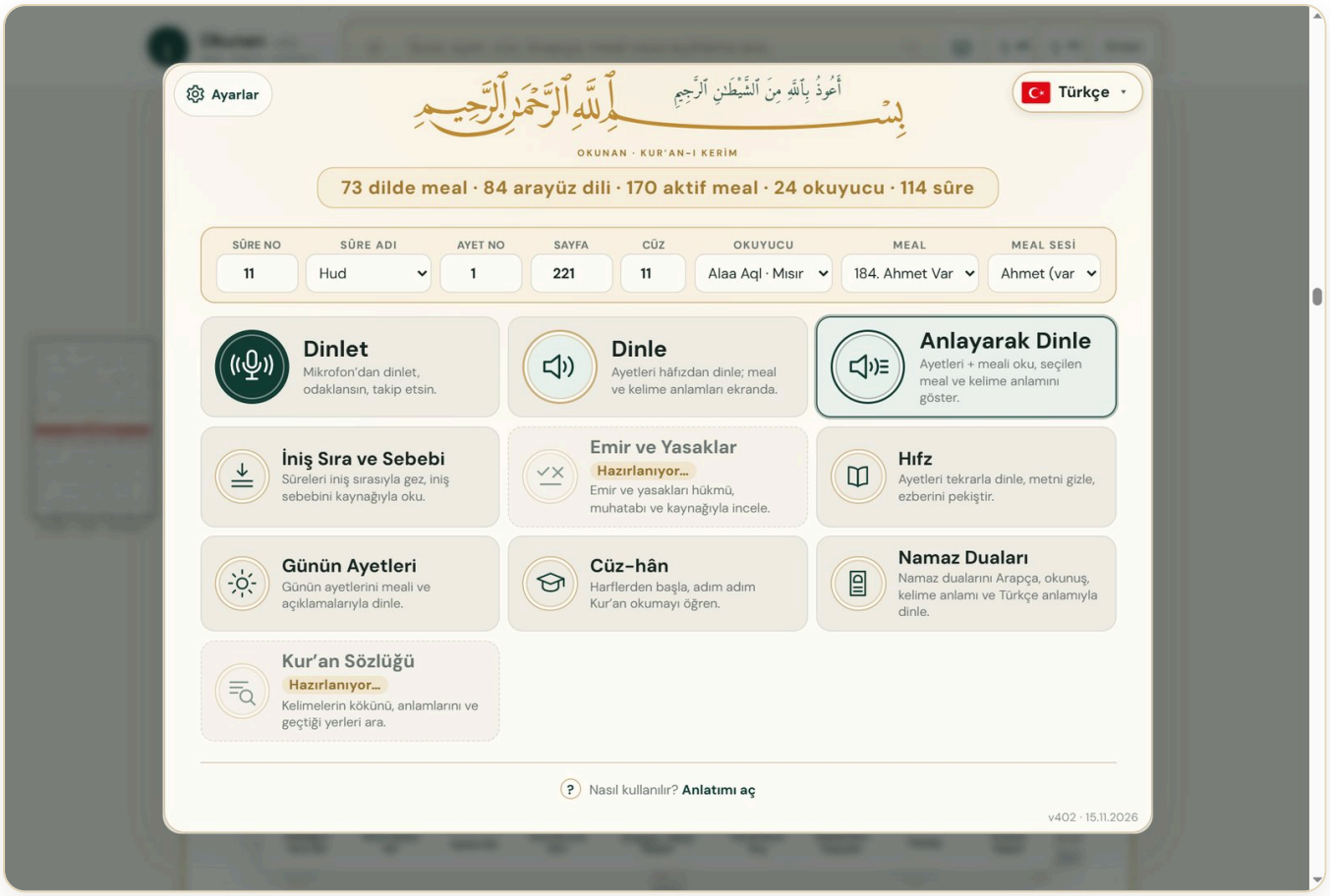

Ana Ekran: üstte Eûzü–Besmele hattı ve şerit, ortada seçimler, altta Ana Mod kartları.

Seçimler

- **Sûre no / Sûre adı / Ayet no / Sayfa / Cüz**: Kur'an'ın istediğiniz yerine doğrudan gidin.
- **Okuyucu**: 24 hâfızdan birini seçin; bütün modlarda geçerlidir.
- **Meal** ve **Meal sesi**: 73 dildeki 170 mealden birini ve mealin okunacağı sesi seçin.

Kartlar

- Bir karta dokunmak modu hem seçer hem başlatır.
- Meal, okuyucu, görünüm ve kelime anlamı tercihleri modlar arasında korunur.
- Başka bir moda geçmek için alt kuşaktaki **Ana Ekrana Dön** düğmesi kullanılır.
- Sol üstte **Ayarlar**, sağ üstte bayraklı **arayüz dili** seçici, sağ altta sürüm numarası vardır.

1. ANA MOD

Dinlet: siz okuyun, Okunan takip etsin

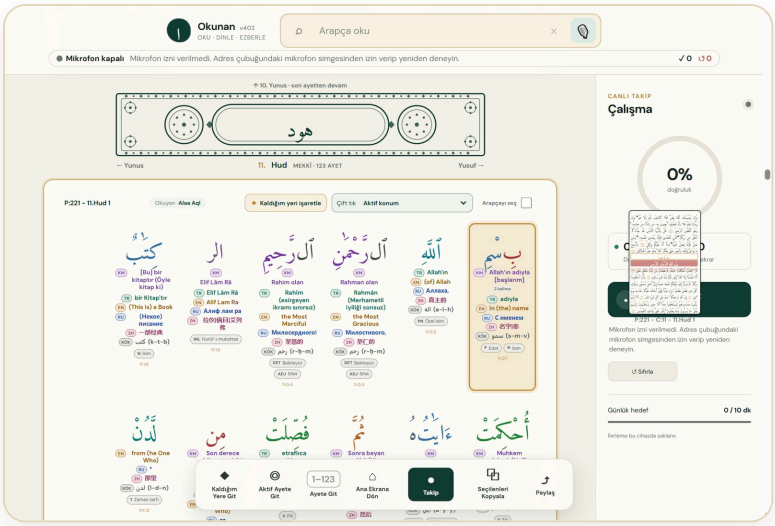

Mikrofon izni verildiğinde Okunan okuduğunuzu dinler, hangi ayette olduğunuzu bulur ve kelime kelime ilerler. Doğru ve yanlış okunan kelimeler renkle gösterilir; yandaki panel günlük çalışma hedefinizi izler.

Mikrofon kapalıysa uygulama bunu açıkça bildirir ve izin yolunu gösterir.

2. VE 3. ANA MOD

Dinle ve Anlayarak Dinle



Dinle: hâfız okurken kelime vurgusu gerçek ses zamanına göre ilerler.



Anlayarak Dinle: önce Arapça ayet, ardından seçili meal kendi dilinizde.

Her iki modda da **Parametre Seç** ile Arapça, meal, dipnot ve açıklamaların okunup okunmayacağını belirlersiniz; **Başlat/Durdur** kaldığınız yerden sürdürür.

4. ANA MOD

İniş Sıra ve Sebebi

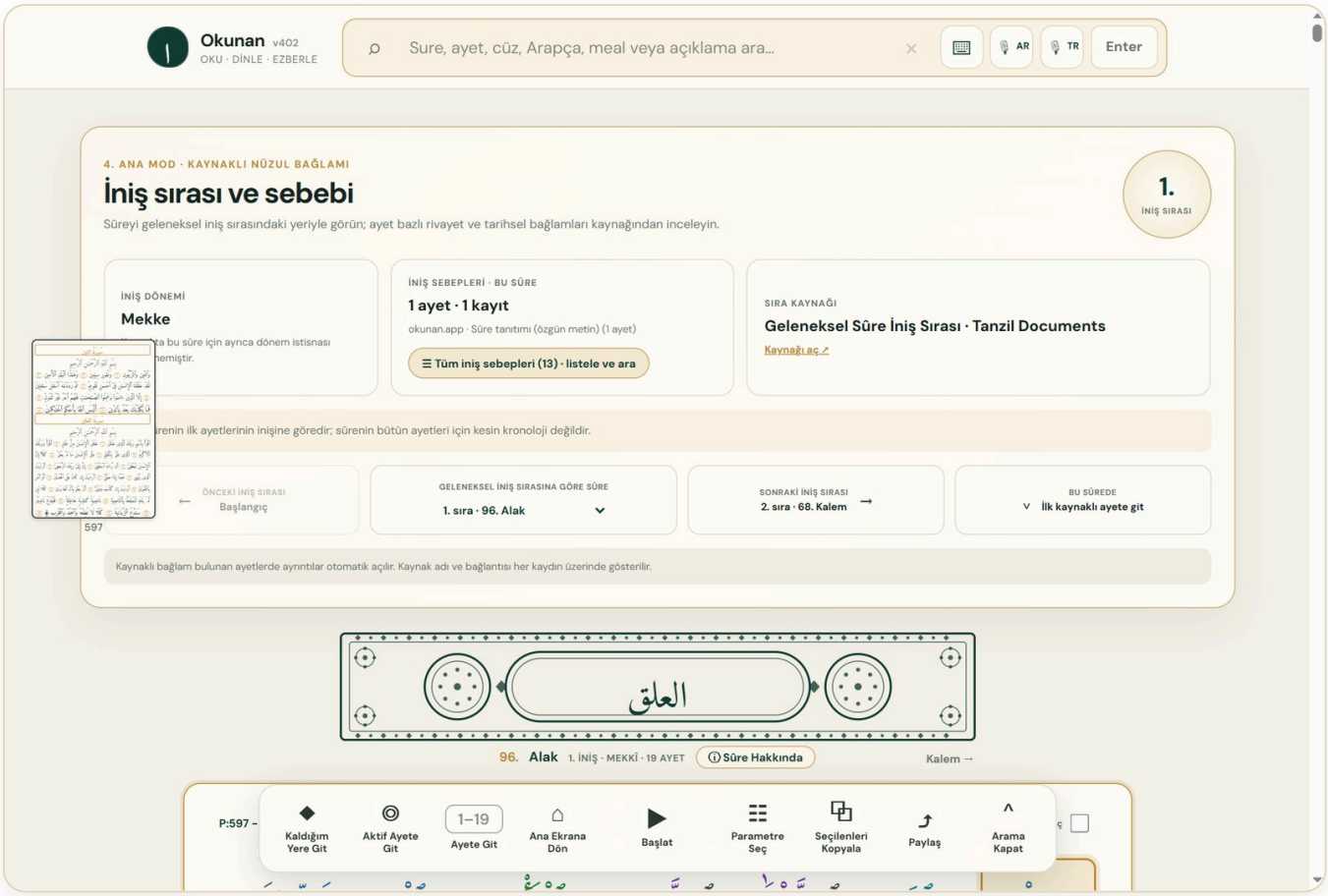

- Sûreleri geleneksel iniş sırasıyla gezin; Mekke/Medine dönemi ve kaynaklı kayıt sayısı başlıkta görünür.
- Diyanet Kur'an Yolu'ndaki iniş sebebi, rivayet ve tarihsel bağlam ayetin altında, kaynak adıyla açılır.
- **Sahih Esbâb-ı Nüzûl** katmanı: 50 sûredeki 275 ayete bağlı 303 rivayet, Arapça özgün metniyle ayrı kartta; 🌐 **Yerel dile çevir** ile arayüz dilinize çevrilebilir.
- Her ayetin özel bir iniş sebebi yoktur; kayıt yoksa uygulama bunu açıkça söyler.

5. ANA MOD HAZIRLANIYOR

Emir ve Yasaklar

Kur'an'daki emir ve yasakları yalnız dilbilgisel kalıba bakarak kesin hüküm saymadan; ayet, muhatap, bağlam, ilmî değerlendirme ve kaynakla birlikte sunmak üzere hazırlanmaktadır. Kartı Ana Ekran'da görünür; yayına alınınca açılır.

6. VE 7. ANA MOD

Hıfz ve Günün Ayetleri

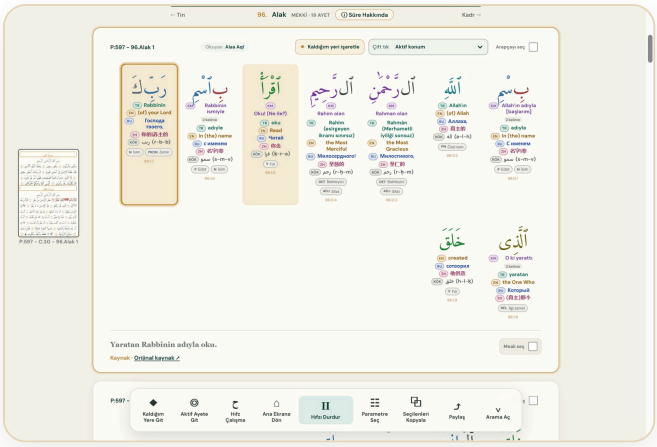

Hıfz aktif ayetten başlayan yönlendirilmiş bir ezber döngüsüdür: dinleme, ölçülü tekrar, metni gizleme, hatırlama ve öz değerlendirme. İlerleme kaydedilir.

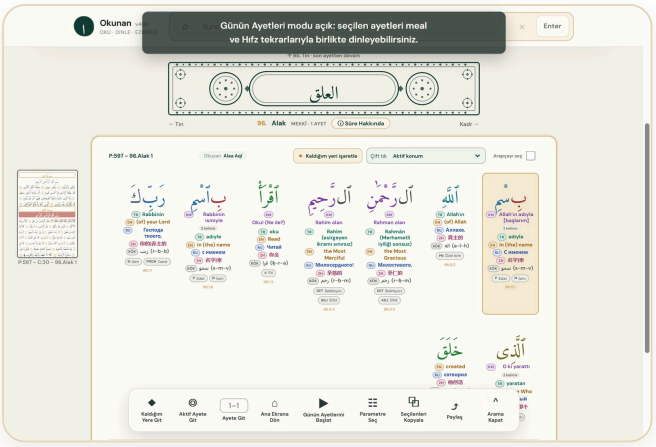

Günün Ayetleri: “Günün Ayetini Belirle” ile oluşturduğunuz kişisel listeyi hâfız, meal, dipnot ve Hıfz tekrarlarıyla tek akışta dinleyin.

8. ANA MOD

Cüz-hân: harften akıcı okumaya

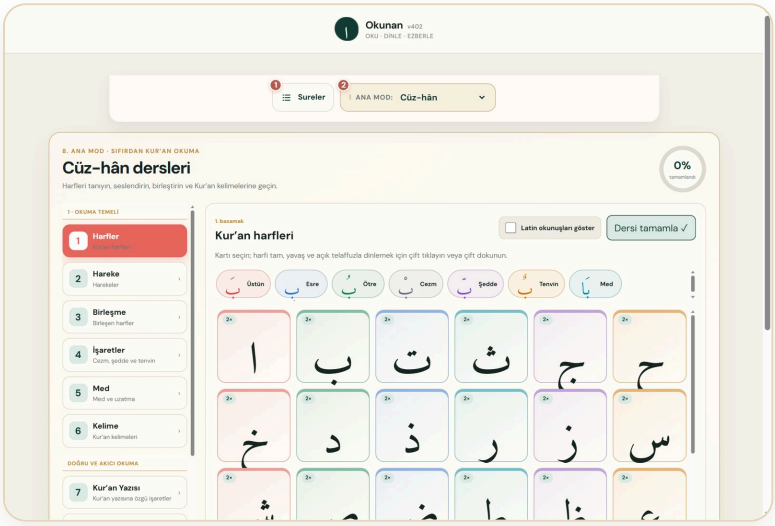

Arapça harf bilmeyen kullanıcıyı 15 basamakta harften doğru tilavete, Kur’an Arapçasına, ayet çözümlemeye ve Mushaf işaretlerine ulaştırır.

Kartı bir kez tıklayarak seçin, **çift tıklayarak** doğal Arapça sesini dinleyin. Harekeler renklidir: üstün mercan, esre mavi, ötre yeşil, şedde mor.

Dersi tamamla ilerlemeyi kaydeder.

9. ANA MOD YENİ

Namaz Duaları

Namazda okunan bütün dualar ve zamm-ı sûreler; Arapçası, Latin harfli okunuşu, kelime kelime anlamı ve Türkçe anlamıyla, seçtiğiniz mezhebin sırasına göre gösterilir ve seslendirilir.

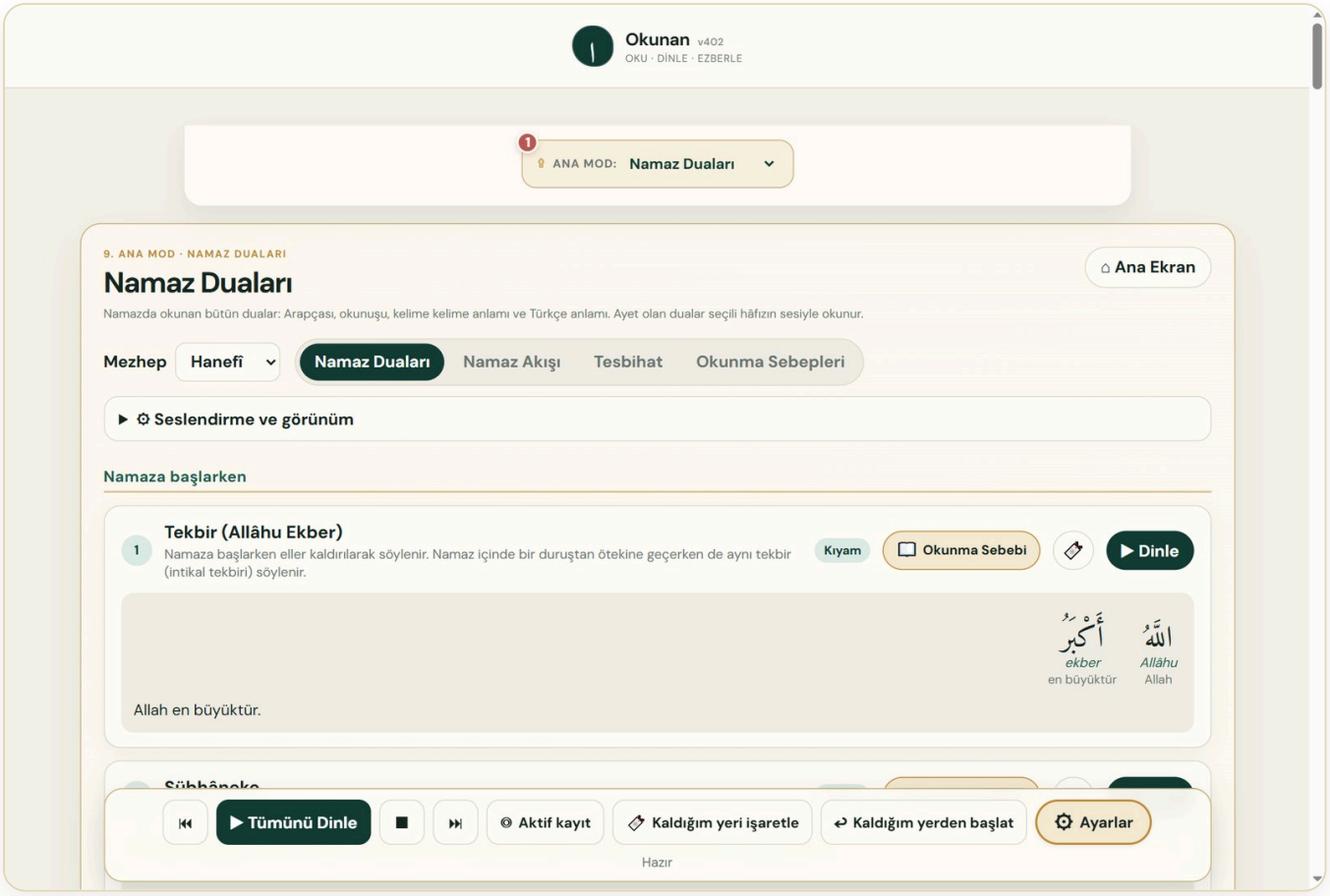

Neler var?

- **Mezhep** seçimi: Hanefî, Şâfiî, Mâlikî, Hanbelî.
- Dört sekme: **Namaz Duaları**, **Namaz Akışı**, **Tesbihat**, **Okunma Sebepleri**.
- Ayet olan dualar ve sûreler seçili hâfızın sesiyle, Besmele dâhil.
- Zamm-ı sûrede Asr ve Kevser, ardından seçtiğiniz sûre.

Nasıl dinlenir?

- Kartta ▶ **Dinle**, alt kuşakta ▶ **Tümünü Dinle** veya ▶ **Akışı Başlat**.
- Okunan kelime vurgulanır; durmuşken bir kelimeye dokunmak yalnız onu okur.
- Her kartta 📖 **Okunma Sebebi**: dua neden okunur, dayandığı ayet ve hadis.

Bu modun bütün ayrıntıları ayrı **Namaz Duaları Tanıtımı**'nda adım adım anlatılmıştır.

BÜTÜN MODLARDA

Arama, kelime inceleme ve Kaldığım Yer

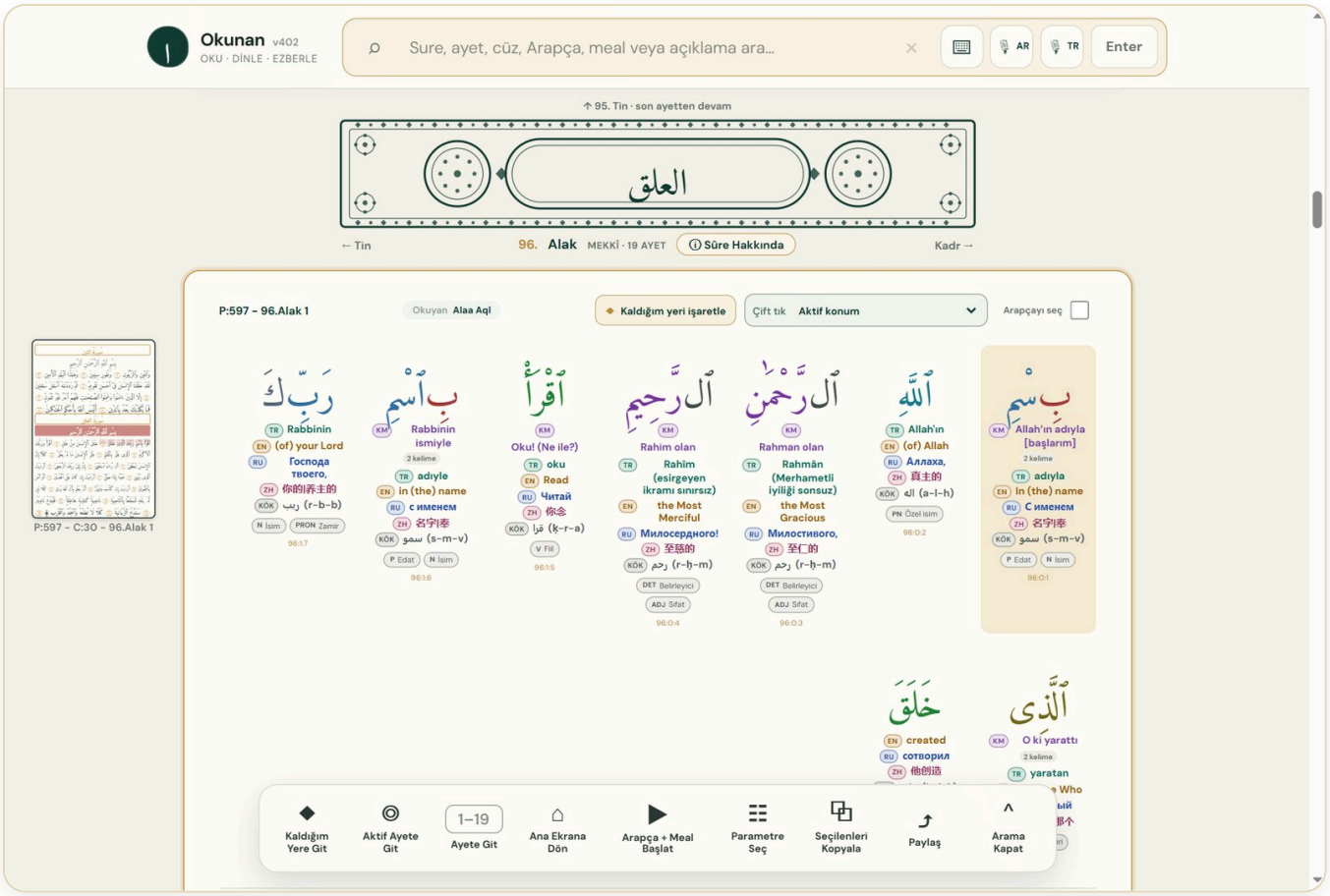

Ayet kartı: her kelimenin altında okunuş, çok dilli anlam (TR, EN, RU, ZH), kök ve dilbilgisi etiketi.

Arama

Üst kutuda sûre, ayet, cüz, Arapça metin, meal veya açıklama arayın. **Arapça klavye** ile yazın; **AR** ve **TR** mikrofonlarıyla dikte edin.

Kelime inceleme

Bir kelimeye dokunun: kökü, dilbilgisi görevi, aynı kökten kelimeler ve Kök Kartı açılır. Kelime anlamı dillerini Ayarlar'dan seçersiniz.

Kaldığım Yer

◆ **Kaldığım yeri işaretle**; mod, sûre, ayet, kelime, meal ve okuyucuyu tarih-saatle kaydeder. **Kaldığım Yere Git** aynı modda devam ettirir.

Paylaş ve kopyala

Seçilenleri Kopyala ve **Paylaş** ile ayet, meal ve bağlantıyı gönderin.

Ayarlar

Yazı boyutu, görünüm, okuyucu, meal, okuma hızı ve Latin harfli okunuş. Seçimler cihazda kalıcıdır.

Uygulama olarak kur

Android/Windows'ta "Uygulamayı yükle", iPhone/iPad'de Paylaş → **Ana Ekrana Ekle**.

ARAYÜZ DİLİ SEÇENEKLERİ

84 arayüz dili, 91 seçenek

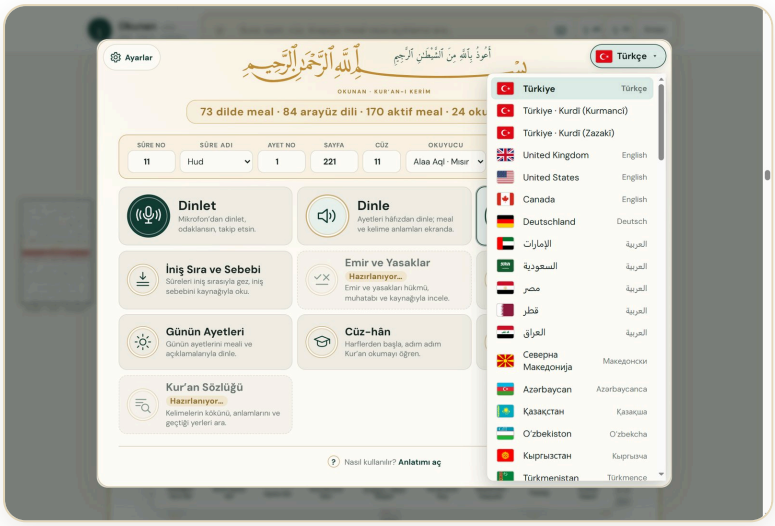

Ana Ekran'ın sağ üstündeki **bayraklı dil seçiciden** ya da Ayarlar menüsünden arayüz dilini seçin. Sayfa seçilen dille yeniden açılır; seçim cihazda saklanır.

Türkçe varsayılan ve yerleşik dildir. Bir dil paketi açılamazsa uygulama güvenli biçimde Türkçeye döner.

Yeni: Namaz Duaları'nın düğme, sekme, bölüm, mezhep ve bildirim metinleri de bütün arayüz dillerine çevrildi. Dua anlamları ve okunma sebepleri şimdilik Türkçedir.

Yayımlanmış arayüz dilleri (15 Kasım 2026)

Türkçe
Kurdî (Kurmancî)
Zazakî
English (US, UK, Canada)
العربية (مصر، الإمارات، السعودية، قطر، العراق)
Deutsch
Français
Español
Русский
فارسی
دری
中文（简体）
中文（繁體）
粵語
Nederlands
Italiano
한국어
日本語
Ichibemba
Dholuo
Azərbaycanca
Македонски
اردو
Қазақша
O'zbekcha
Кыргызча
Türkmençe
Тоҷикӣ
پښتو
Magyar
Нохчийн мотт
Аԥсуа бызшәа
Адыгэбзэ
Português
Bahasa Indonesia
Bahasa Melayu
বাংলা
हिन्दी
தமிழ்
Shqip
Bosanski
Kiswahili
کوردی (سۆرانی)
ไทย
Tiếng Việt
Polski
Română
Svenska
Norsk
Čeština
Български
Ελληνικά
Hrvatski
Lietuvių
Српски
ქართული
മലയാളം
తెలుగు
ગુજરાતી
ಕನ್ನಡ
ਪੰਜਾਬੀ
සිංහල
ខ្មែរ
አማርኛ
Afaan Oromoo
Soomaali
Hausa
Yorùbá
Ikinyarwanda
Ikirundi
Lingála
Pulaar / Fulfulde
Twi (Akan)
Cebuano (Bisaya)
Filipino
Maguindanaon
Татарча
ئۇيغۇرچە
ދިވެހި
سنڌي
অসমীয়া
Bamanankan
Qafar af
Taqbaylit (Tamaziɣt)
Mooré

Sayım dil esaslıdır: İngilizcenin üç, Arapçanın beş bölgesel seçeneği tek dil sayılır; Çincenin iki yazısı ayrı sayılır.

HER CİHAZDA

Telefon, tablet, bilgisayar ve TV





Okunan ekran genişliğine göre düzenlenir: telefonda kartlar alt alta dizilir, alt kuşak parmakla kolay ulaşılan büyüklükte kalır.

- **Windows**: Edge veya Chrome; "Uygulamayı yükle" ile ayrı pencerede çalışır.
- **Android**: Chrome menüsünden "Ana ekrana ekle".
- **iPhone/iPad**: Safari'de Paylaş → "Ana Ekrana Ekle".
- **Google TV / Mi Stick**: kumandanın yön tuşları ve Tamam ile kartlar arasında gezinilir.
- **Tesla** ve diğer araç tarayıcıları: dokunmatik düzen.

Uygulama içindeki **?** düğmesi Yardım penceresini açar; bu tanıtım ve Namaz Duaları Tanıtımı oradan da indirilebilir.

Kaynak ve güven: Mealler ve açıklamalar adı belirtilen kaynaklardan alınır; iniş sebepleri ve okunma sebeplerinde rivayetin niteliği açıkça yazılır. Okunan için hazırlanan metinler ayrıca belirtilir.